

SXG3



Kosiarka

Krótką piłką

Trawa? Śnieg? Liście? Kosiarka samojezdna SXG 3 szybko się nimi zajmie. Po pierwsze maszyna została zaprojektowana do koszenia dużych powierzchni zieleni. Jej atutem jest możliwość instalacji wszechstronnego wyposażenia. Po drugie kosiarka posiada mocny silnik Diesla z wysokim momentem obrotowym. I po trzecie ma możliwość wysokiego lub niskiego wysypu. Krótko mówiąc: profesjonalizm przez 365 dni w roku.



SXG 3

1.210

Opcjonalne wyposażenie do mulczowania

- › proste przejście z trybu zbierania do trybu mulczowania
- › jedyne w swoim rodzaju w tej kategorii urządzeń
- › do zespołu koszącego 1220 mm
- › prosta instalacja: wystarczy włożyć element do mulczowania



Ogromna wydajność zbierania

- › możliwość zbierania mokrej trawy
- › duży tunel transportu trawy z klapą przepychającą

3-cylindrowy silnik Diesla

- › wysoki moment obrotowy
- › przyjazna i prosta obsługa serwisowa
- › niewielkie zużycie paliwa
- › długa żywotność
- › maks. prędkość podczas jazdy 15-17 km/h



Możliwość zastosowania zimą przy odśnieżaniu

- › opcjonalnie z kabiną do zastosowania niezależnie od pogody
- › opcjonalnie z komfortowym fotelem z możliwością regulacji ustawienia
- › różnorodne opcje montażu osprzętów
- › pług do śniegu o szerokości roboczej 1300 mm
- › szczotka uniwersalna z przodu o szerokości roboczej 1100 mm
- › rozsiewacz skrzyniowy (80 l pojemności, szerokość robocza 800 mm, napęd hydrauliczny)
- › rozsiewacz wirnikowy (75 l pojemności, napęd hydrauliczny)
- › opcjonalnie zestaw oświetlenia drogowego



1.970

Wysyp hydrauliczny wysoki i niski


- › wysokość wysypu 1970 mm
- › zabezpieczenie siłowników
- › wskaźnik napętnienia zbiornika
- › specjalna ażurowa blacha zamiast materiału
- › proste czyszczenie



Boisko piłkarskie, kompleksy zieleni, wysepki między pasami ruchu, miejskie skwery – kosząc duże powierzchnie, potrzebujesz kosiarki, która wytrzyma takie obciążenia. Maszyna firmy ISEKI z serii SXG 3 jest przeznaczona do ciągłej pracy związanej z koszeniem i utrzymaniem chodników. SXG 3 jest serią mocnych i uniwersalnych narzędzi.




Zarówno w przypadku niskiej, jak i wysokiej trawy SXG 3 uzyskuje doskonałą jakość koszenia, dzięki zoptymalizowanemu układowi obu noży.



Think big.
Wydajność, precyzja i jakość odgrywają w firmie ISEKI istotną rolę. Nasz sukces jest tego potwierdzeniem.



Drzewa na trawniku często przypominają przeszkody na parkurze. Zwrotny SXG 3 łatwo sobie z nimi radzi.

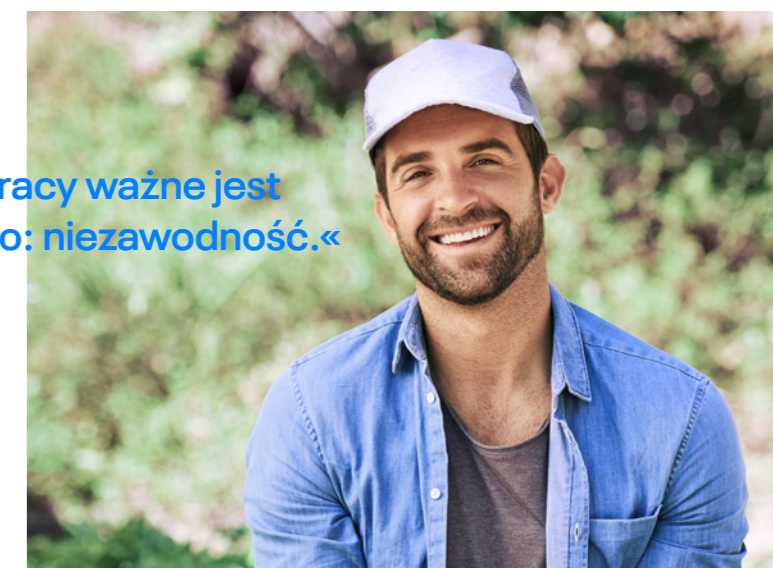


Układ hydrauliczny umożliwia sterowanie koszeniem na trawę z fotela operatora. Dzięki temu można go opróżniać bezpośrednio na przyczepę lub do kontenera.

Ergonomia
Zarówno fotel operatora, jaki i przyrządy obsługowe profesjonalnej maszyny SXG 3 posiadają ergonomiczną budowę. To sprawia, że maszynę można spokojnie eksploatować przez 365 dni w roku przez 8 godzin dziennie.



»Przy ciągłej pracy ważne jest dla mnie jedno: niezawodność.«



Dane techniczne

Model	SXG 323	SXG 326
Silnik		
Rodzaj paliwa	Diesel	Diesel
Ilość cylindrów	3	3
Pojemność skokowa (cm³)	1123	1123
Nominalna prędkość obrotowa (obr./min)	2600	2700
Moc maksymalna (KM) ¹	22	27
Moc wg ECE R120 (kW)	15	18
Moc wg ECE R120 (PS)	20,4	24,5
Moment obrotowy (Nm) przy obrotach	58 / 1700	63 / 1700
Przekładnia		
Przekładnia	Hydrostat	Hydrostat
Maks. prędkość podczas jazdy w przód ² (km/h)	15	17
Osie		
Napęd na wszystkie osie	-	-
Waga / wymiary		
Długość całkowita (mm)	3230	3230
Wysokość całkowita (mm)	2140 (rama u góry) / 1830 (rama złożona) 1925 (K)	2160 (rama u góry) / 1850 (rama złożona) 1945 (K)
Szerokość całkowita (mm)	1100	1170
Waga z ogumieniem standardowym (kg)	723 / 818 (w tym kosiarka i kosz)	738 / 833 (w tym kosiarka i kosz)
Zespół koszący		
Szerokość cięcia (mm)	1220	Opcje kosiarki: 1220 / 1370
Kierunek wyrzutu	Tył	Tył
Ilość noży	2	2
Kontener		
Pojemność (l)	550 (wysyp niski) / 600 (wysyp górny)	550 (wysyp niski) / 600 (wysyp górny)
Wysokość wysypu (mm)	1970	1970

K = Kabina

RA = Ogumienie na trawniki

¹ zmierzona przez producenta

² z możliwie największym ogumieniem